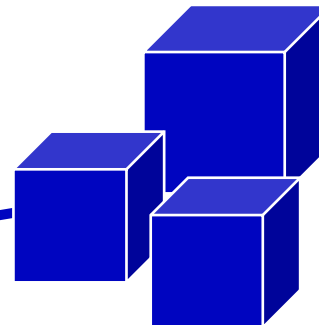



# ACTIVIDAD NAVIDEÑA

Reconocimiento de figuras  
geométricas básicas.

¡Cuenta, colorea y crea tu  
propia escena!



# CONTENIDO

1

## **FIGURAS GEOMÉTRICAS INCLUIDAS EN LA ACTIVIDAD.**

*1 página con las 10 figuras geométricas incluidas en esta divertida actividad navideña.*

2

## **RECONOCIMIENTO DE FIGURAS GEOMÉTRICAS BÁSICAS.**

*4 páginas, donde los peques tendrán que contestar las preguntas de acuerdo a la imagen.*

3

## **RECONOCIMIENTO DE FIGURAS GEOMÉTRICAS BÁSICAS. HOJA DE RESPUESTAS.**

*2 páginas con las respuestas de la actividad. Cada figura tiene un color asignado, por lo que recomendamos imprimir estas páginas a color 😊*

4

## **FIGURAS GEOMÉTRICAS PARA RECREAR LAS IMÁGENES DE LA ACTIVIDAD.**

*8 páginas que incluyen las figuras geométricas que forman las imágenes de la actividad, con las cuales los niños podrán recrear las escenas o crear una nueva mezclando todas las figuras.*





# ***¡GRACIAS POR ELEGIRNOS!***

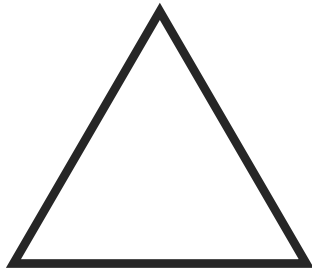
¡Esperamos que los niños aprendan y se diviertan con esta creativa actividad navideña! 😊

Si necesitas cualquier información no dudes en contactar con nosotros, estaremos encantados de ayudarte.


¡Que pases un bonito día!

Becca xx

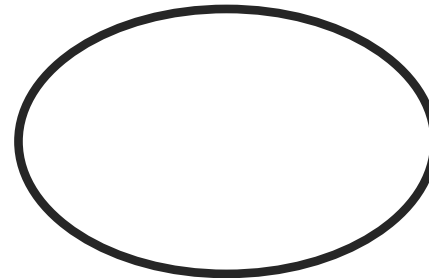
# *FIGURAS GEOMÉTRICAS INCLUIDAS EN LA ACTIVIDAD*




TRIÁNGULO



CILINDRO



ÓVALO




CUADRADO




RECTÁNGULO



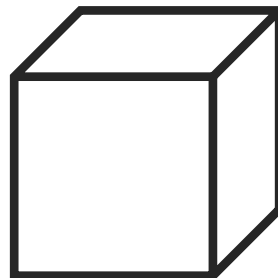
TRAPECIO




ESTRELLA



CRUZ



CUBO



CÍRCULO

Nombre: \_\_\_\_\_

①

FELIZ  
NAVIDAD



**MIRA LA IMAGEN Y ENCIERRA  
EN UN CÍRCULO LA RESPUESTA  
CORRECTA.**

- ¿Cuántos triángulos ves en la imagen?  
5      2      3      4
- ¿Cuántos círculos ves en la imagen?  
6      8      7      5
- ¿Cuántas estrellas ves en la imagen?  
2      3      1      0
- ¿Cuántos cubos ves en la imagen?  
1      7      4      3
- ¿Cuántos cilindros ves en la imagen?  
0      4      1      2
- ¿Cuántos rectángulos ves en la imagen?  
3      5      1      2
- ¿Cuántos óvalos ves en la imagen?  
1      8      3      6

Nombre: \_\_\_\_\_

②

FELIZ  
NAVIDAD



**MIRA LA IMAGEN Y ENCIERRA  
EN UN CÍRCULO LA RESPUESTA  
CORRECTA.**

- ¿Cuántos triángulos ves en la imagen?

4      7      8      5

- ¿Cuántos círculos ves en la imagen?

6      4      5      3

- ¿Cuántos óvalos ves en la imagen?

3      9      6      2

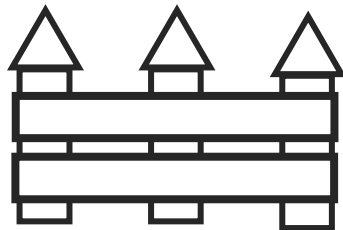
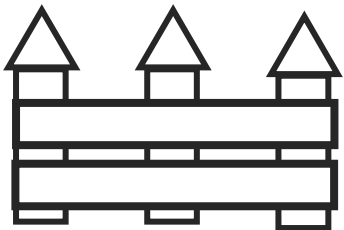

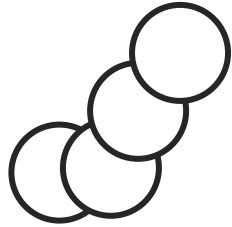
- ¿Cuántos rectángulos ves en la imagen?

7      2      0      1

Nombre: \_\_\_\_\_

③

FELIZ  
NAVIDAD






**MIRA LA IMAGEN Y ENCIERRA  
EN UN CÍRCULO LA RESPUESTA  
CORRECTA.**

- ¿Cuántos triángulos ves en la imagen?  
15      8      14      6
- ¿Cuántos círculos ves en la imagen?  
10      18      6      12
- ¿Cuántas cruces ves en la imagen?  
4      1      2      7
- ¿Cuántos rectángulos ves en la imagen?  
14      15      8      11
- ¿Cuántos trapecios ves en la imagen?  
0      5      1      7
- ¿Cuántos cuadrados ves en la imagen?  
4      6      2      10

Nombre: \_\_\_\_\_

④

FELIZ  
NAVIDAD



**MIRA LA IMAGEN Y ENCIERRA  
EN UN CÍRCULO LA RESPUESTA  
CORRECTA.**

- ¿Cuántos triángulos ves en la imagen?  
3      6      4      8
- ¿Cuántos círculos ves en la imagen?  
9      2      6      5
- ¿Cuántos trapecios ves en la imagen?  
9      0      2      3
- ¿Cuántos cilindros ves en la imagen?  
1      2      5      6
- ¿Cuántos rectángulos ves en la imagen?  
9      5      6      8
- ¿Cuántos cuadrados ves en la imagen?  
1      0      2      3



3 Triángulos

8 Círculos

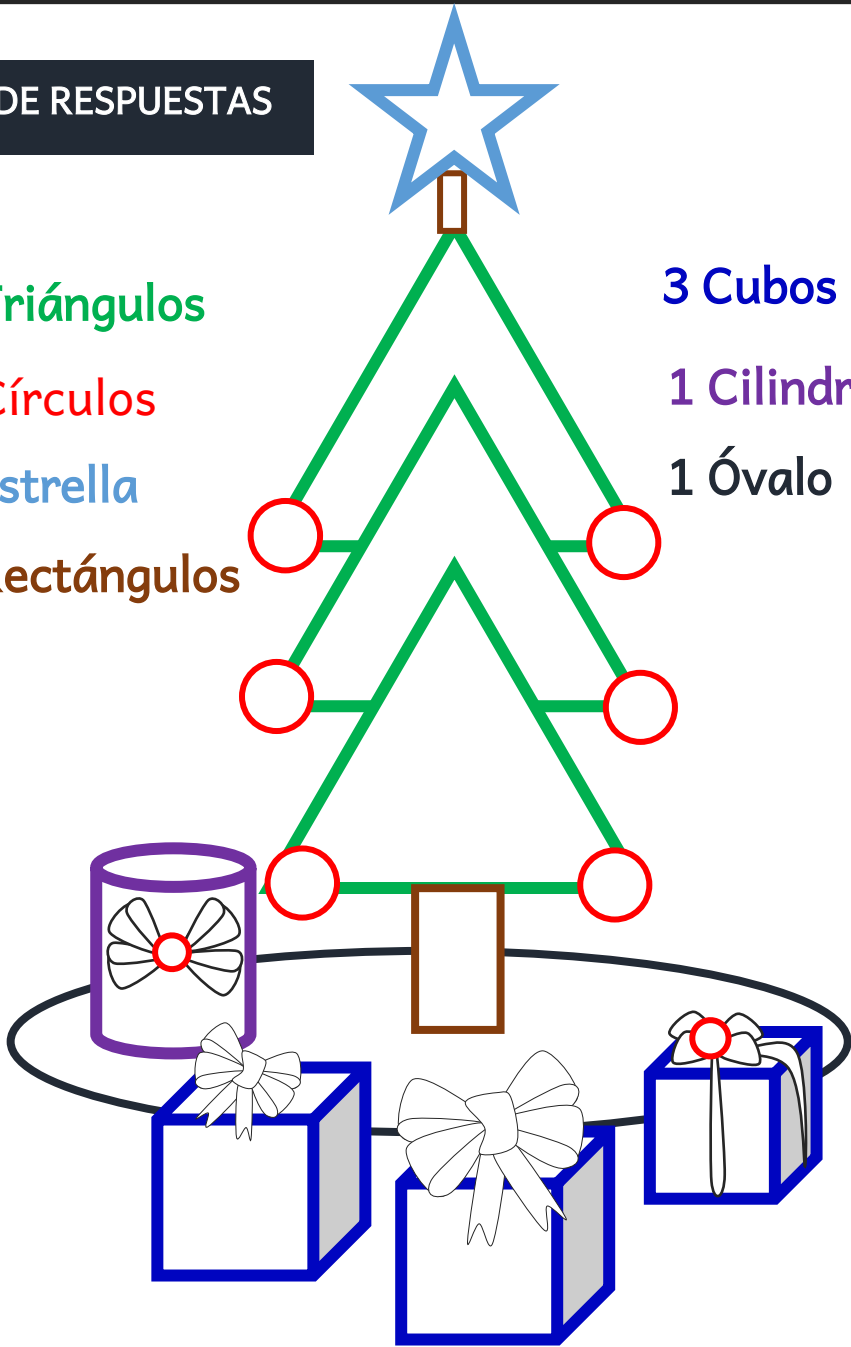
1 Estrella

2 Rectángulos

3 Cubos

1 Cilindro

1 Óvalo




8 Triángulos

2 Óvalos

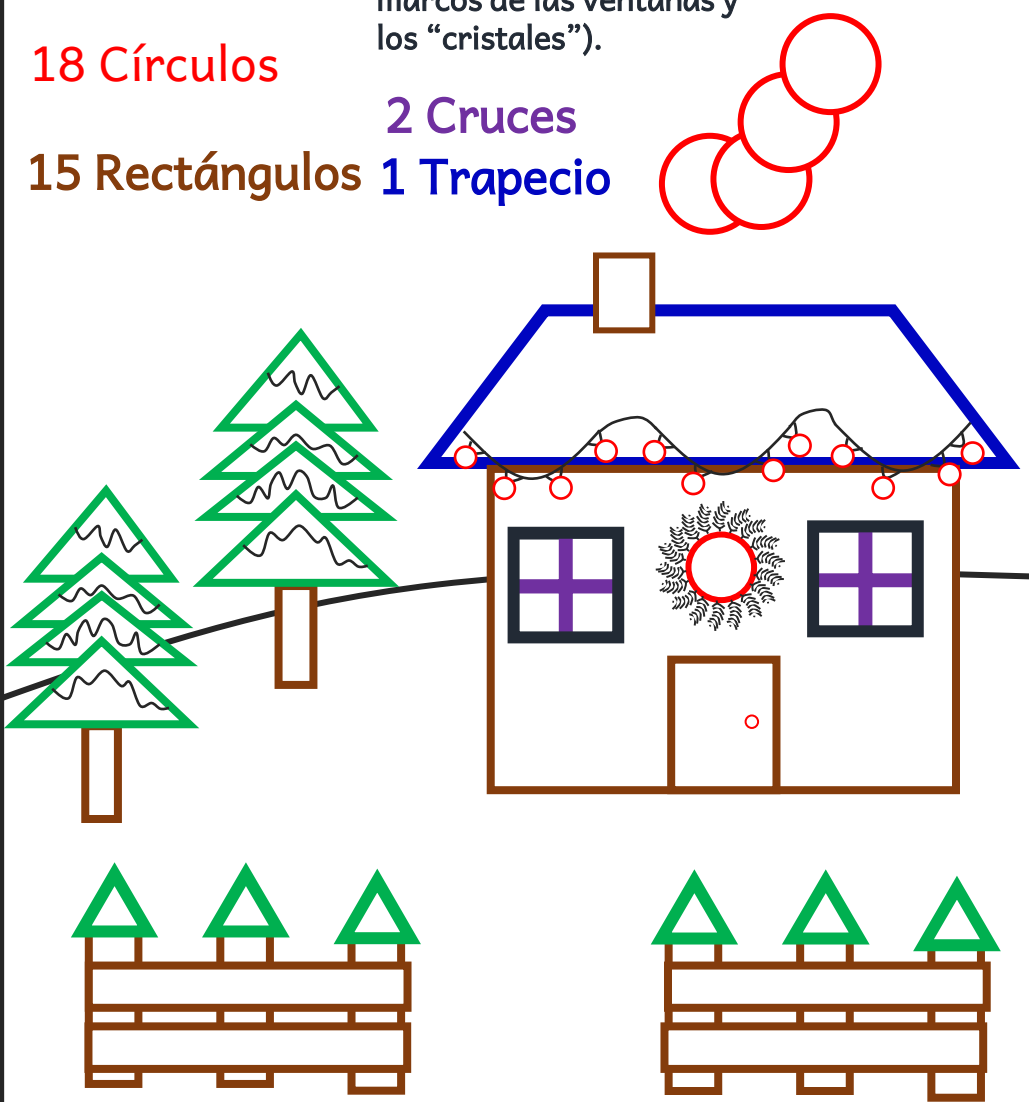
6 Círculos

2 Rectángulos



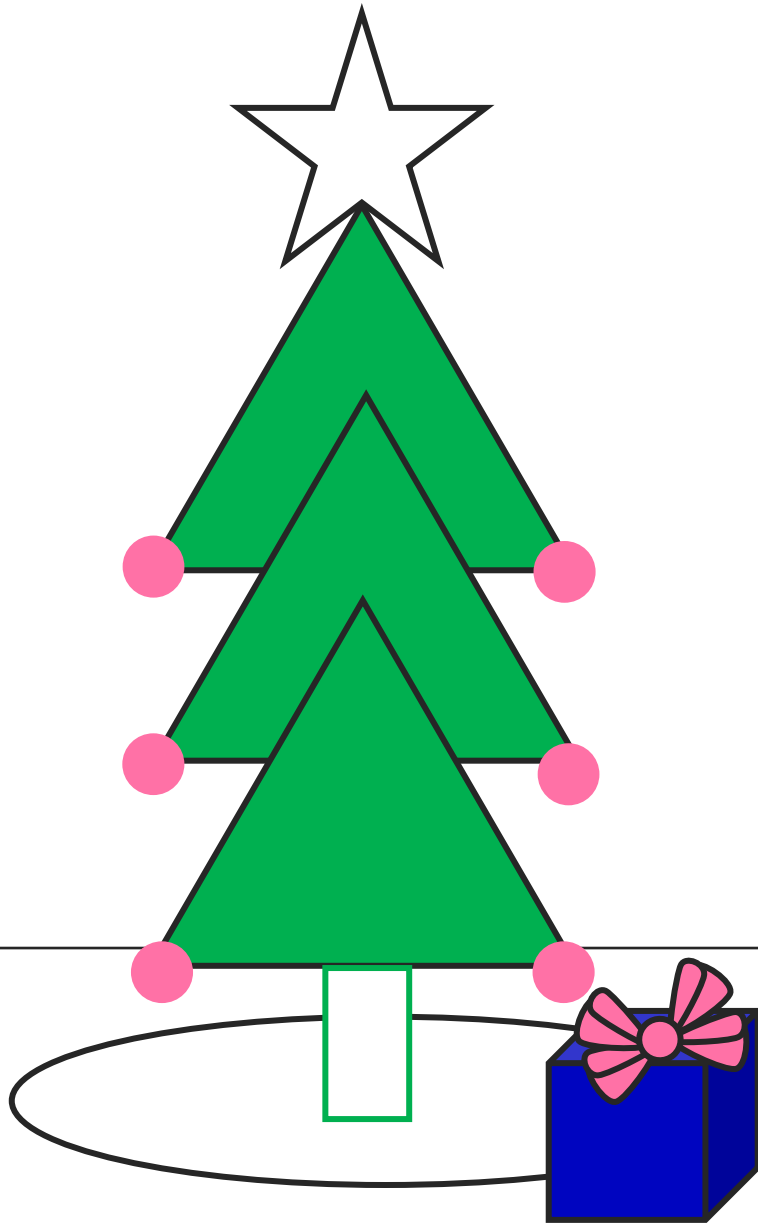
# HOJA DE RESPUESTAS

- 14 Triángulos
- 18 Círculos
- 15 Rectángulos
- 10 Cuadrados ( los marcos de las ventanas y los "cristales").
- 2 Cruces
- 1 Trapecio

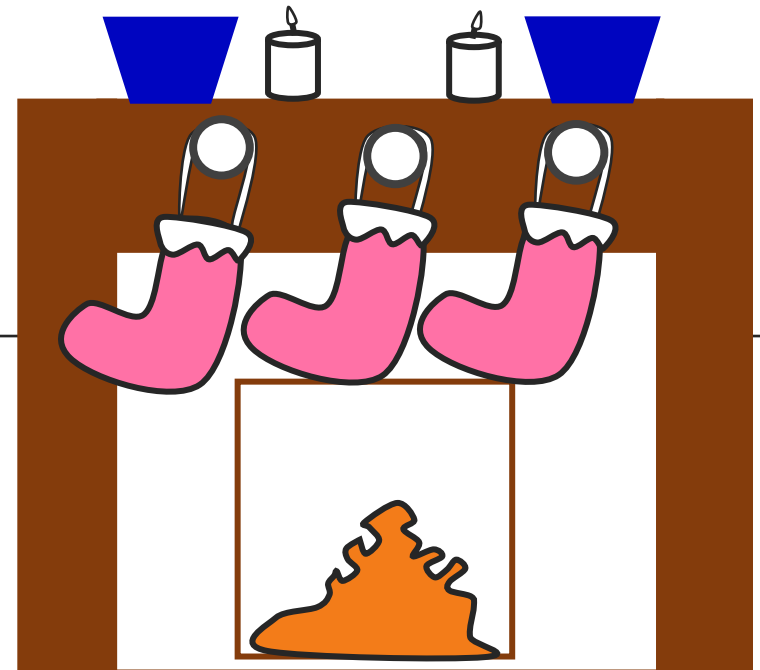


- 3 Triángulos
- 6 Círculos
- 6 Rectángulos
- 1 Cuadrado
- 2 Cilindros
- 3 Trapecios



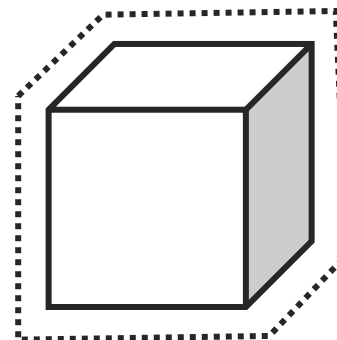
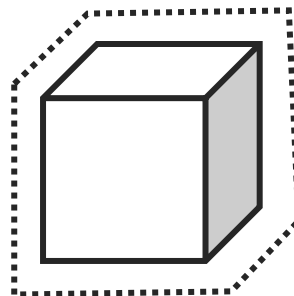


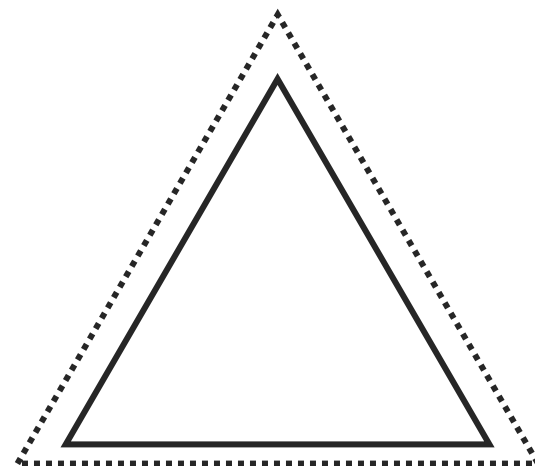
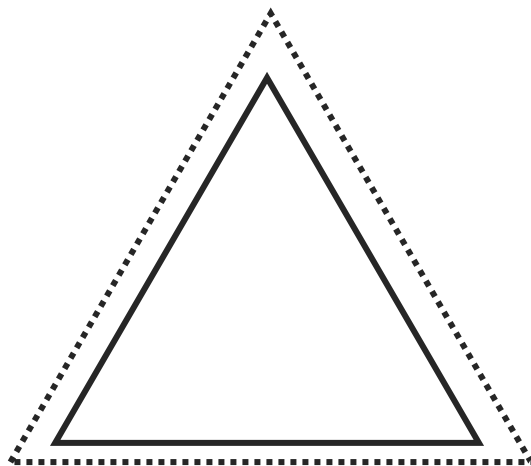
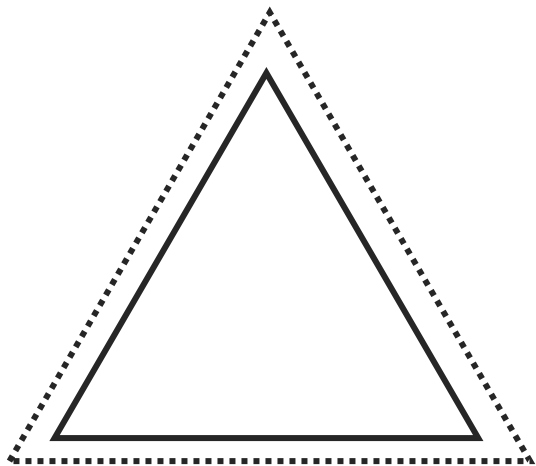




¡Ahora vamos a recrear las imágenes de la actividad o crear una nueva mezclando todas las figuras geométricas!






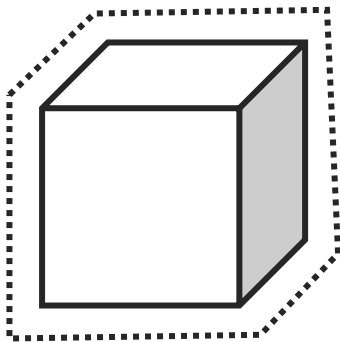
1

Recorta estas  
figuras y recrea la  
imagen número 1



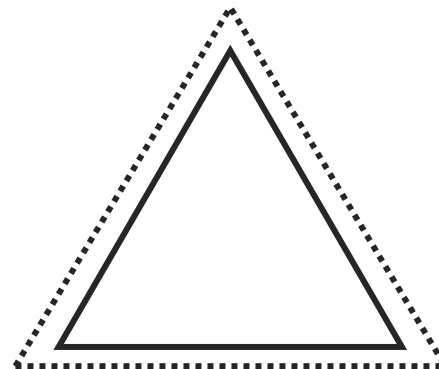
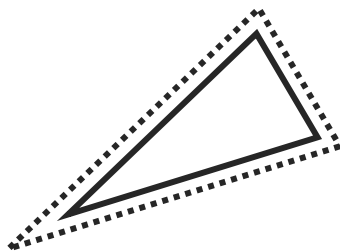
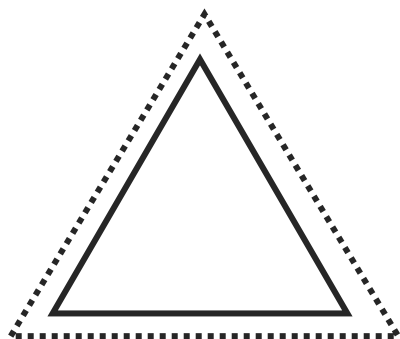
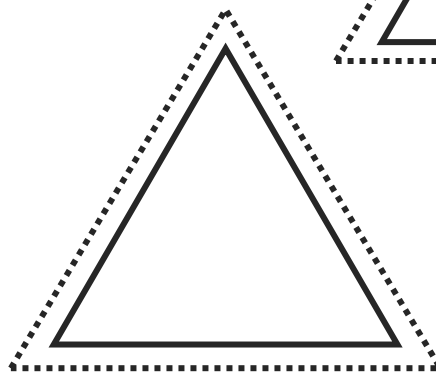
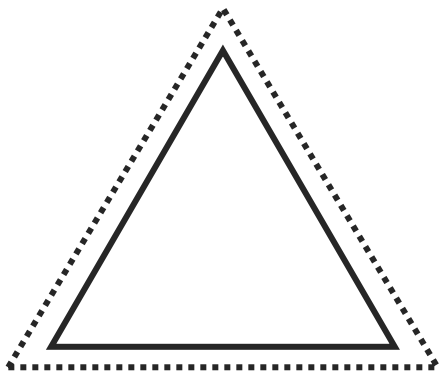
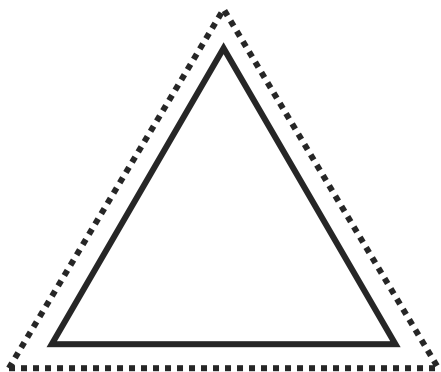
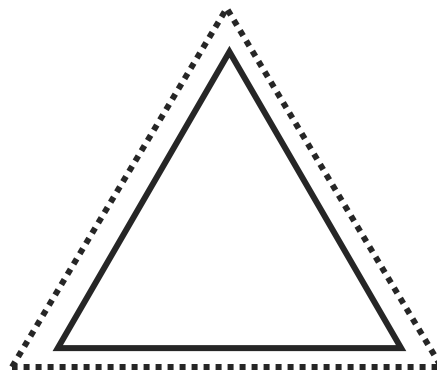
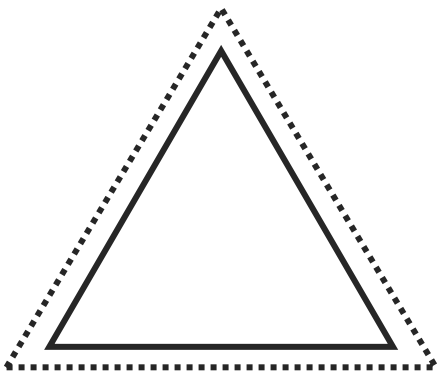
1

Recorta estas  
figuras y recrea la  
imagen número 1




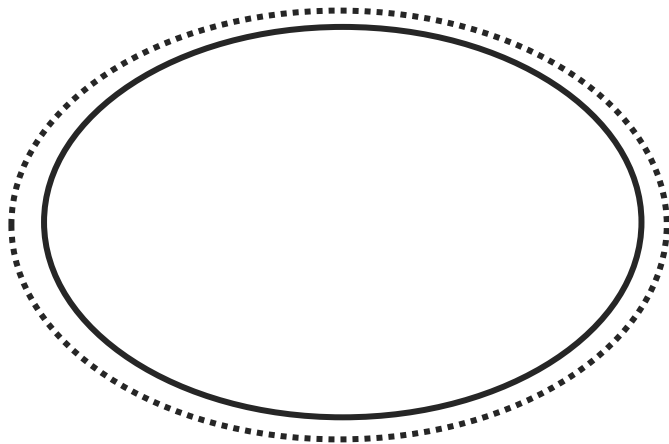


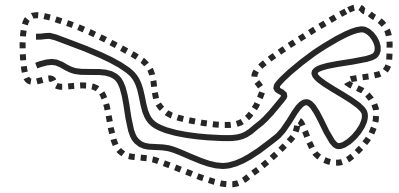
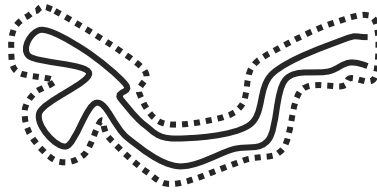

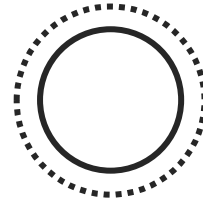
2

Recorta estas  
figuras y recrea la  
imagen número 2



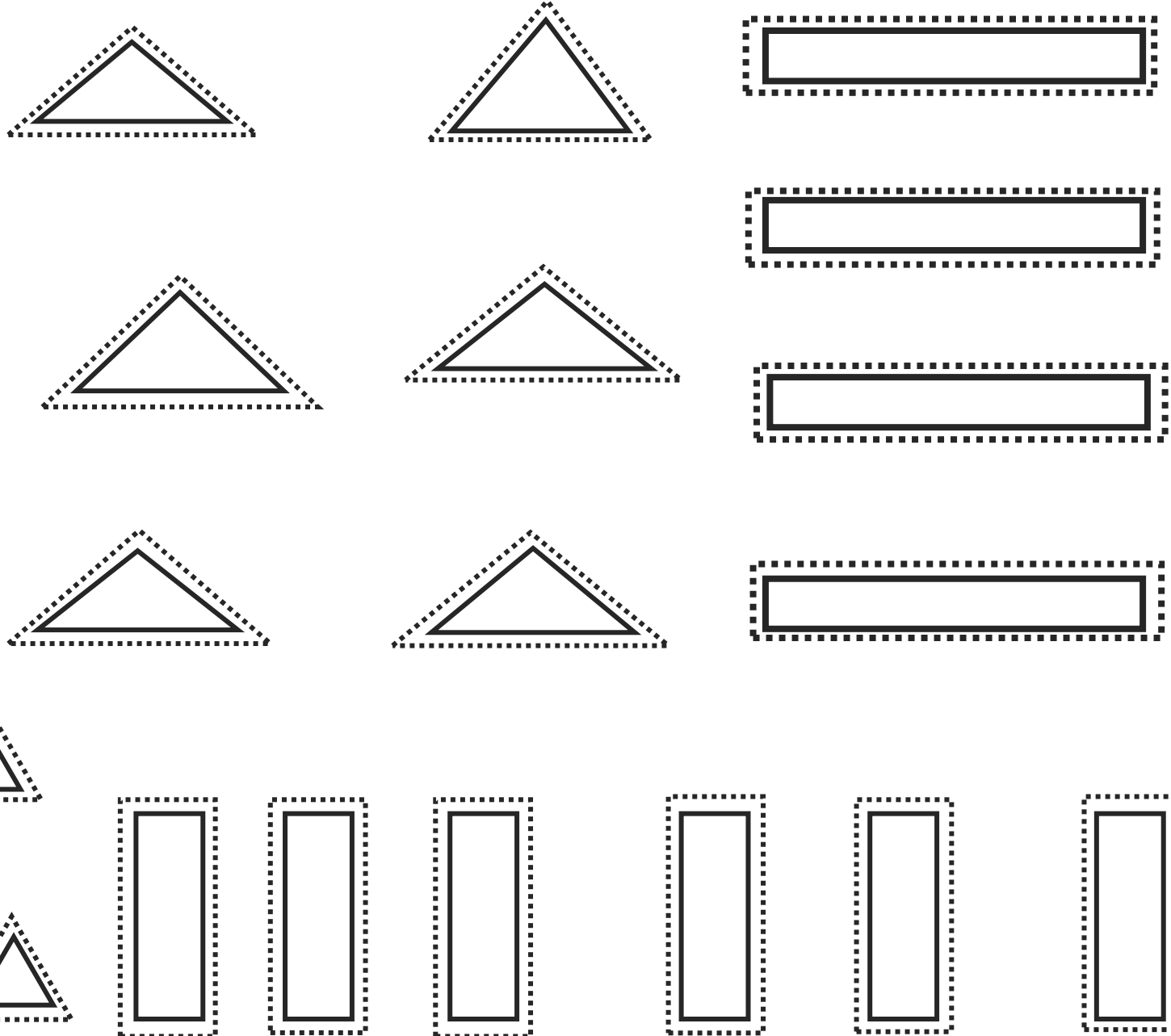
2

Recorta estas  
figuras y recrea la  
imagen número 2



3

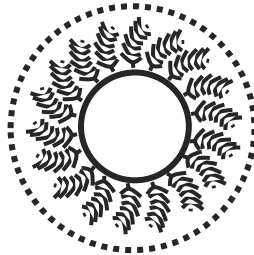

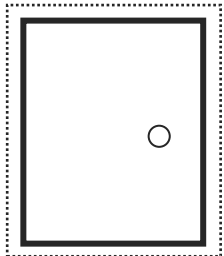
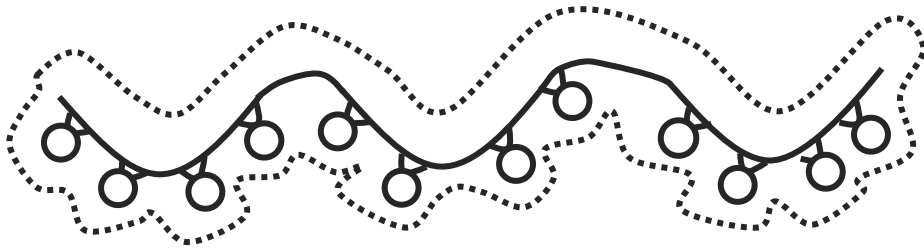

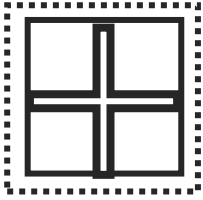

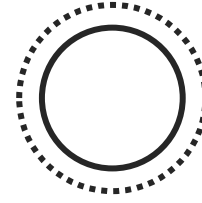
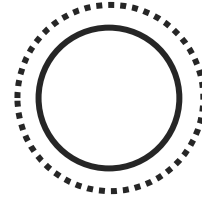
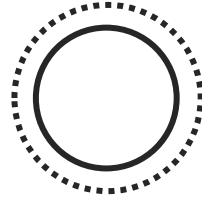
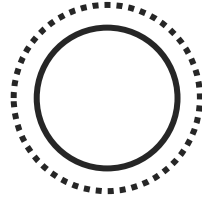
Recorta estas  
figuras y recrea la  
imagen número 3









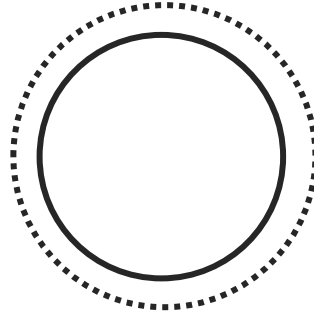
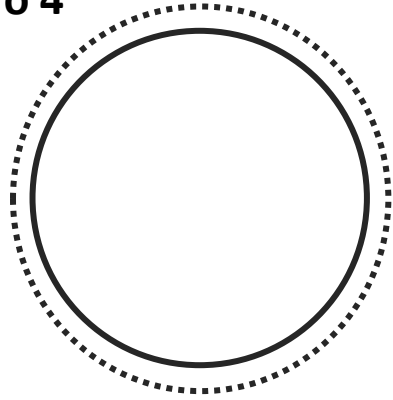
3

Recorta estas  
figuras y recrea la  
imagen número 3





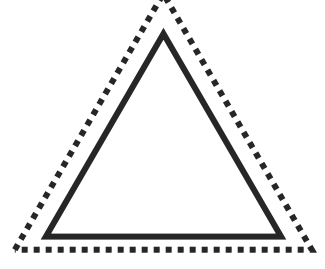
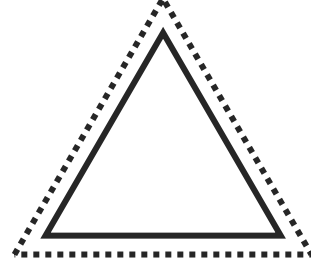
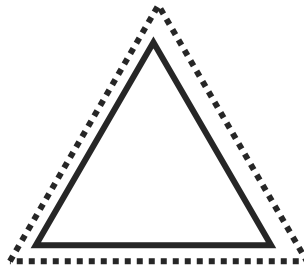



4

Recorta estas  
figuras y recrea la  
imagen número 4



4

Recorta estas  
figuras y recrea la  
imagen número 4





Perky Learning